



FLORENTINO® VINYL
Design-Fertigboden

Design-Fertigboden – der komfortable Boden zur schwimmenden Verlegung


I Vinyl Design-Fertigboden Click mit Korkkern, HDF-Trägerplatte und 0,2 mm NUTZSCHICHT



- 1 Langlebige und einfach zu reinigende Oberfläche
- 2 Trendige und naturgetreue Holz- und Stein-Designs
- 3 Korkkern für zusätzlichen Gehkomfort und mehr Wärme
- 4 HDF-Trägerplatte mit CORKLOC®-SYSTEM zur schnellen Verlegung
- 5 Kork-Gegenzug für weitergehende Schalldämmung

Kartoninhalt: Holzdekore 1220 x 185 x 10,5 mm = 1,806 m²

Steindekore 905 x 295 x 10,5 mm = 2,136 m²



Landhausdielenoptik



Fliesenoptik



Nutzungsklasse 31

Click-Planke PU-Versiegelung



II Vinyl Design-Fertigboden Click mit HDF-Trägerplatte und 0,3 mm NUTZSCHICHT

Florentino® Vinyl Design-Fertigboden Click bietet bewährtes HDF-Trägermaterial in Verbindung mit einer Korkunterlage zur Trittschalldämmung.



- 1 Langlebige und einfach zu reinigende Oberfläche
- 2 Trendige und naturgetreue Holz-Designs
- 3 HDF-Trägerplatte mit Click-System zur schnellen Verlegung
- 4 Kork-Gegenzug für weitergehende Schalldämmung



Kartoninhalt: Holzdekore 1235 x 305 x 8 mm = 2,26 m²



Landhausdielenoptik



Nutzungsklasse 31


Click-Planke PU-Versiegelung



I Zuhause wirklich wohlfühlen: Der Boden mit dem Mehr an Komfort & Wärme



Platineiche



Basalt



Steinzeug



Kreidestein

Design-Fertigboden mit Korkkern und HDF-Trägerplatte; 0,2 mm Nutzschicht

Kartoninhalt: Holzdekore 1220 x 185 x 10,5 mm = 1,806 m²

Steindekore 905 x 295 x 10,5 mm = 2,136 m²



Landhausdielenoptik



Fliesenoptik



Click-Planke PU-Versiegelung



I Pflegeleicht, leise, hoher Gehkomfort: Floorentino Design-Fertigboden mit HDF-Trägerplatte



Polareiche



Winterfichte



Bergfichte



Salzeiche

4

Design-Fertigboden mit Korkkern und HDF-Trägerplatte; 0,2 mm Nutzschicht

Kartoninhalt: 1220 x 185 x 10,5 mm = 1,806 m²



Landhausdielenoptik



Nutzungsklasse 31

Click-Planke PU-Versiegelung



I



Indianereiche



Helioseiche



Muskateiche



Savannaeiche

Design-Fertigboden mit Korkkern und HDF-Trägerplatte; 0,2 mm Nutzschicht

Kartoninhalt: 1220 x 185 x 10,5 mm = 1,806 m²



Landhausdielenoptik



Nutzungsklasse 31


Click-Planke PU-Versiegelung



I *In den schönsten Farben der Natur, natürlich
passend auch zu Ihrem Lieblingswohntrend!*



Honigeiche



Raucheiche



Eiche Klassik



Kirsche Klassik

6

Design-Fertigboden mit Korkkern und HDF-Trägerplatte; 0,2 mm Nutzschicht

Kartoninhalt: 1220 x 185 x 10,5 mm = 1,806 m²



Landhausdielenoptik



Click-Planke PU-Versiegelung



I



Lärche Altweiß



Lärche Quarz



Lärche Naturell

Design-Fertigboden mit Korkkern und HDF-Trägerplatte; 0,2 mm Nutzschicht

Kartoninhalt: 1220 x 185 x 10,5 mm = 1,806 m²



Landhausdielenoptik



Nutzungsstufe 31

Click-Planke PU-Versiegelung



II Macht das Einrichten easy: Designboden für (fast) alle Fälle!



103 Eiche Rustikal



119 Eiche Vintage hell



131 Eiche gebürstet



135 Eiche graubraun

Design-Fertigboden mit HDF-Trägerplatte; 0,3 mm Nutzschicht
auch als Vinyl Classic & Click erhältlich

Kartoninhalt: Holzdekore 1235 x 305 x 8,5 mm = 2,26 m²



Landhausdielenoptik



Click-Planke PU-Versiegelung



III



140 Eiche hellgrau gesägt



142 Pinie grau



128 Eiche creme



130 Eiche grau

Design-Fertigboden mit HDF-Trägerplatte; 0,3 mm Nutzschicht
auch als Vinyl Classic & Click erhältlich

Kartoninhalt: Holzdekore 1235 x 305 x 8,5 mm = 2,26 m²



Landhausdielenoptik



Nutzungsklasse 31

Click-Planke PU-Versiegelung



Reinigung und Pflege Ihres Floorentino Bodens

Floorentino Fußböden sind nicht nur ausgesprochen hygienisch, sondern auch kinderleicht zu pflegen. Den Boden einfach trocken mit dem Haarbesen oder Staubsauger säubern. Trittspuren und haftenden Schmutz mit einem Tuch nebelfeucht in Längsrichtung der Paneele leicht abwischen. Verwenden Sie bei Bedarf entsprechende geeignete sanfte Reinigungsmittel. Verwenden Sie Filzgleiter für die Möbelfüße und weiche Stuhlrollen aus Gummi!

Empfehlung:

Legen sie in schmutzintensiven Bereichen (Flur, Haustür) Schmutzfangmatten aus. In gewerblichen Objekten Sauberlaufzonen einrichten.

Bei Oberflächenschäden kontaktieren Sie bitte einen Fachmann.

Pflegeanleitungen finden Sie unter www.floorentino.de

Tipps

Für Ihr persönliches Wohlbefinden und zur Werterhaltung Ihres Floorentino Holzfußbodens sollten Sie darauf achten, dass stets ein Raumklima zwischen 18°C und 24°C bei einer relativen Luftfeuchtigkeit zwischen 40% und 60% gegeben ist. Dieses Wohnklima dient nicht nur der Werterhaltung Ihres Holzfußbodens, sondern auch Ihrer Gesundheit und Ihrem Wohlbefinden. In der

Heizperiode empfiehlt sich das Aufstellen eines Luftbefeuchters. Um Kratzer und gröbere Beschädigungen der Oberfläche zu vermeiden, empfiehlt sich das Auslegen von Fußmatten im Eingangsbereich. Sand und Schmutzteile sofort mittels Besen entfernen. Versehen Sie Ihre beweglichen Möbel mit Filzgleitern verwenden Sie für Parkett geeignete Stuhlrollen für Bürossessel.

10

So ist eine Fußbodenheizung kein Problem

Floorentino Vinyl Design-Fertigböden sind auf einer Warmwasserfußbodenheizung problemlos installier- und nutzbar. Ihre guten Eigenschaften helfen sogar Heizkosten zu sparen. Man muss allerdings einige Faktoren beachten. Heizen Sie mineralische Untergründe unbedingt vor der Verlegung auf.

Lassen Sie sich von Ihrem Heizungsfachbetrieb ein Belegreifheizprotokoll aushändigen.

Stellen Sie sicher, dass die Oberflächentemperatur des Bodens bei der Verlegung mindestens 15° Celsius beträgt. Bei jeder neuen Heizperiode stellen Sie die Fußbodenheizung in 5° Celsius-Schritten pro Tag auf maximale Vorlauftemperatur.

Wichtig:

Die Oberflächentemperatur sollte nicht über 26° Celsius steigen.

Nicht geeignet:

Nass- und Feuchträume, Saunen, Teppichböden und Steinholz-Estrich.

Hinweis:

Zur Feuchtigkeitsisolierung und Dampfsperre legen Sie bitte immer eine PE-Folie (SD >100 m) darunter.

Verlegung:

Vor Verlegung sollten die geschlossenen Pakete auf Lagerhölzern mind. 48 Stunden in dem Raum, in dem verlegt wird, akklimatisieren.

Eine detaillierte Verlegeanleitung liegt jedem Paket bei bzw. ist auf dem Karton aufgedruckt. Die Anleitung bitte sorgfältig vor der Verlegung lesen.

Sockelleisten

Sonstige Formen und Farben auf Anfrage!



18 x 58 mm,
- MDF weiß, foliert, lackiert
- Kiefer weiß lackiert



18 x 78 mm
- MDF weiß, foliert, lackiert
- Kiefer weiß lackiert



18 x 96 mm
- MDF weiß foliert lackiert,
- Kiefer weiß lackiert



18 x 120 mm
- MDF weiß, foliert, lackiert



18 x 18 mm,
- MDF weiß,
foliert, lackiert



18 x 58 mm,
- MDF weiß,
foliert, lackiert



18 x 78 mm,
- MDF weiß,
foliert, lackiert



16 x 58 mm,
- MDF weiß,
foliert, lackiert
- Kiefer weiß
lackiert



16 x 78 mm,
- MDF weiß,
foliert, lackiert

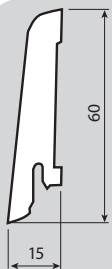


16 x 58 mm,
direkt weiß lackiert



16 x 78 mm,
direkt weiß lackiert


I Passend zu Design-Fertigboden mit Korkkern und HDF-Trägerplatte; 0,2 mm Nuttschicht



Querschnitt:
Folienummantelte Sockelleiste mit Clip-Technik

Abmessungen der Sockelleisten:
2400 x 60 x 15 mm · Bund à 2 Stück
Passende Befestigungsclips:
VWDE3250 · Pack à 30 Stück
pro Leiste werden ca. 5 Clips benötigt

II Passend zu Design-Fertigboden mit HDF-Trägerplatte; 0,3 mm Nuttschicht



13 x 60 mm
passend
zu jedem
Dekor lieferbar

Sie haben Fragen zum Florentino Bodenprogramm?

Wenden Sie sich einfach an Ihren Handwerker oder Fachhändler, denn dort werden Sie stets gut beraten!

